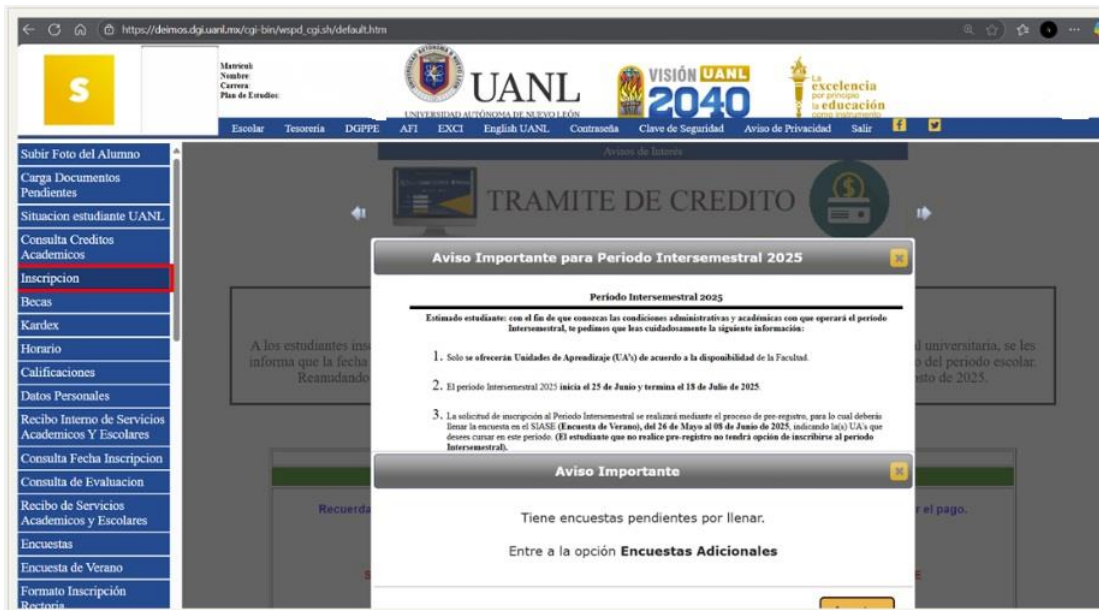


PROCESO DE INSCRIPCIÓN

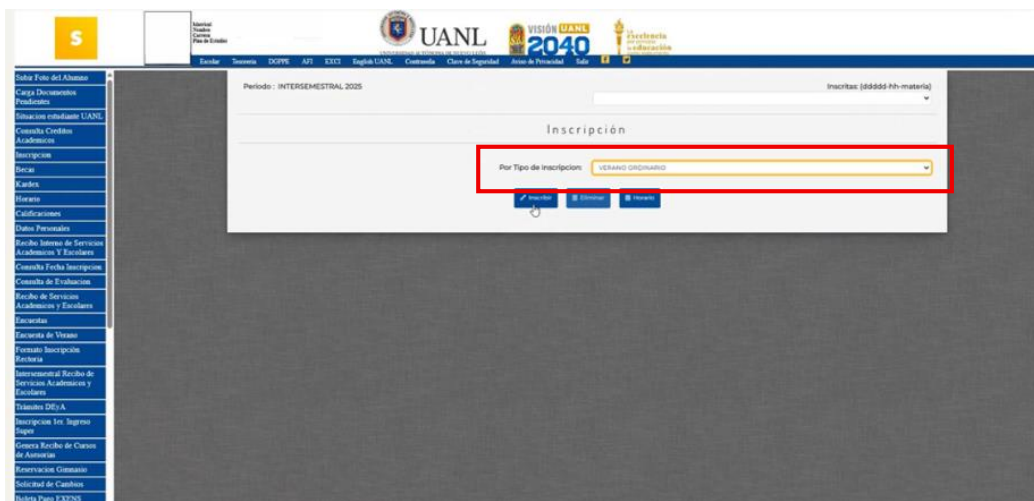
1- Ingresa a la plataforma **SIASE**; utilizando tu usuario y contraseña.

2- Seleccionar el link de tu carrera.

3- Ubica el botón de **Inscripción**, para continuar.



4- En el apartado **Tipo de inscripción**, selecciona la opción **Verano Ordinario** según corresponda al plan de estudios.



- 5- Selecciona la materia de tu interés haciendo **clic en su clave correspondiente**, con el propósito de visualizar la oferta de grupos disponibles.

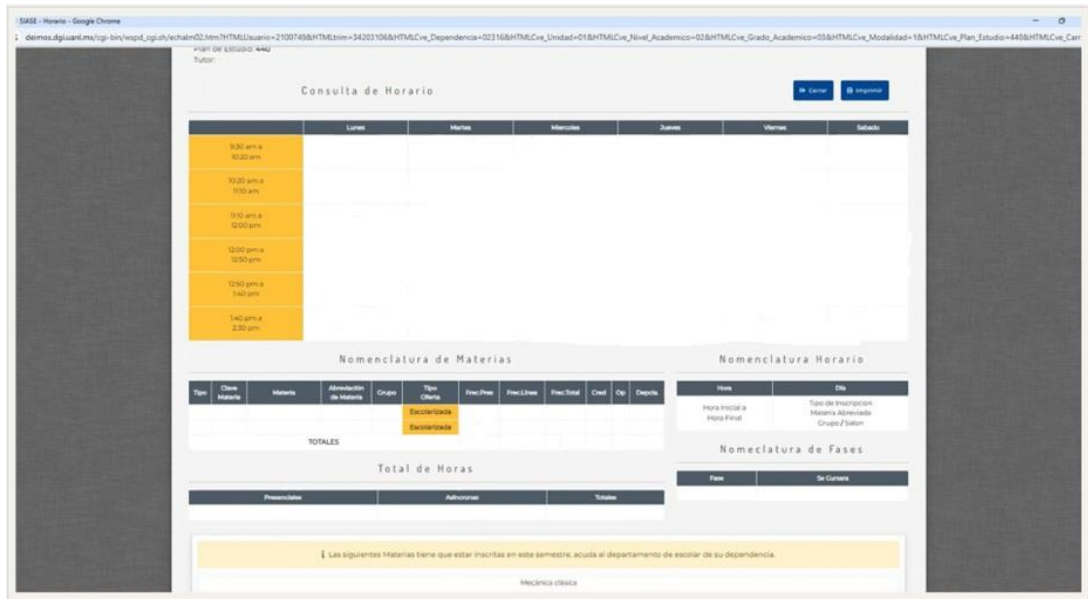
The screenshot shows the UANL student portal interface. The top navigation bar includes the UANL logo and the 'VISIÓN UANL 2040' banner. The main content area displays the 'Período: INTERSEMESTRAL 2025' and 'Inscripciones: (365553-hh-materia)'. Below this, the 'Tipo de inscripción: VERANO ORDINARIO' is selected. A table lists various subjects with their respective credits and group options.

Clave	Materia	Grupos	Créditos	Sem	Op	TMO	Asistencia
111	FISICA I		3	2	3		
111	LAB DE ESTRUCTURA DE DATOS		1	2	1	LB-CF3P-2	
111	LAB DE ALGORITMOS COMPUTACIONALES		1	2	1	LB-CF3P-2	
111	FISICA II		3	1	1		
111	MATEMATICAS II		3	1	1		
111	LENGUAJES DE PROGRAMACION Y LAB		3	1	1		
111	TOPICOS SELECTOS DE PROGRAMACION		2	1	1	TAC3B13	
111	PROGRAMACION WEB		2	1	1	TAC3B13	
111	PROGRAMACION ORIENTADA A OBJETOS		3	-	1		
111	TRANSICION Y COMUNICACION DE DATOS		2	-	1		
111	ARQUITECTURA DE COMPUTADORAS		2	-	1		
111	FISICA IV		3	-	1		
111	MATEMATICAS IV		3	-	1		

- 6- Selecciona el grupo de tu interés y pulsa el botón **"Inscribir"** para registrar la unidad de aprendizaje.

The screenshot shows the UANL student portal interface. The top navigation bar includes the UANL logo and the 'VISIÓN UANL 2040' banner. The main content area displays the 'Período: INTERSEMESTRAL 2025' and 'Inscripciones: (365553-hh-materia)'. Below this, the 'Tipo de inscripción: VERANO ORDINARIO' is selected. The 'Inscripción' form is visible, and the 'Inscribir' button is highlighted with a red box.

7- Verificar las materias seleccionados en el apartado “**Consulta de horario**”.



8- Una vez finalizada la selección de materias, genera la boleta de pago en la opción “**Intersemestral – Recibo Interno de Servicios Académicos y Escolares**”.



